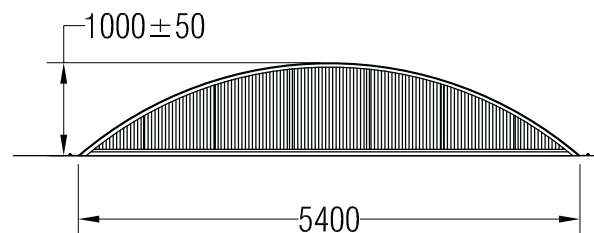
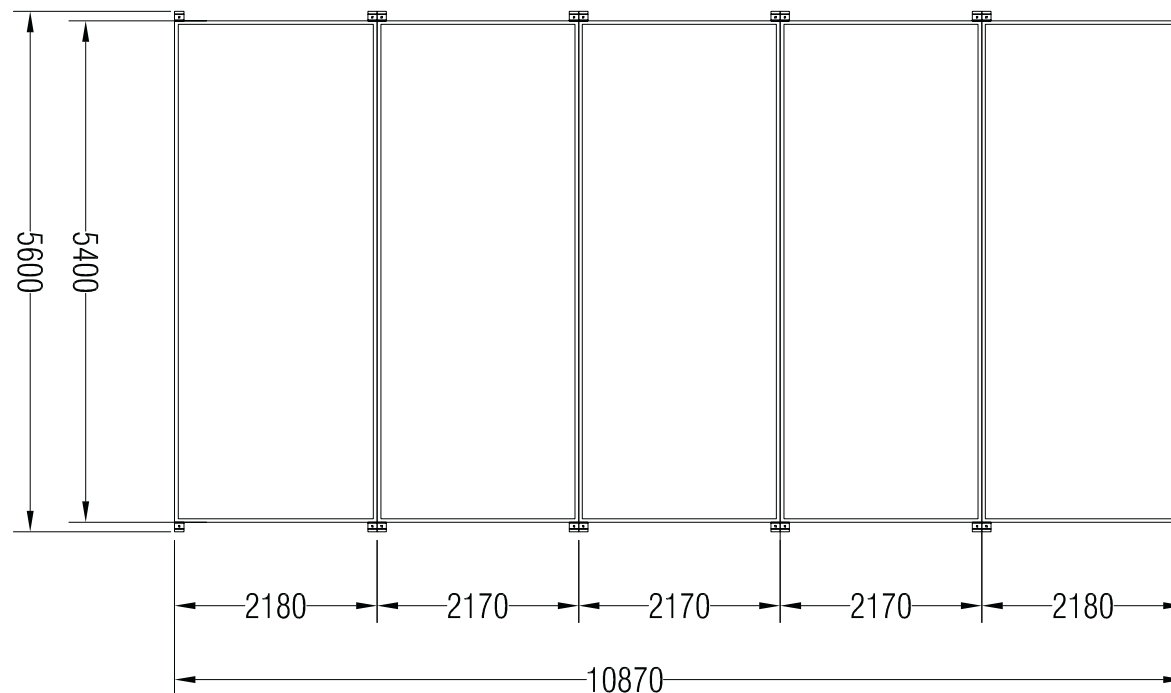
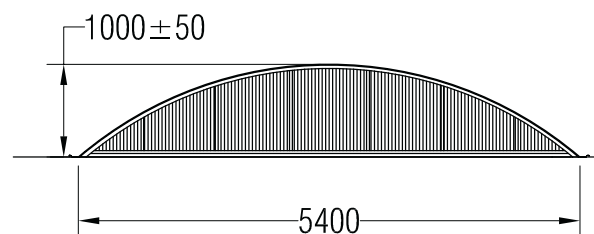


FIJA ABATIBLE BAJA



FONDO DESMONTABLE
POLICARBONATO



Datos Técnicos

Módulos de 2,17 m , altura máxima 1 m. y puede llega a cubrir hasta un máximo de 6,20 m de Lamina de agua (ocupando 20 cm. en ambos lados , justo encima de la Piedra de coronación (posterior al pecho de Paloma) . Los módulos se pueden apilar uno encima de otro o bien dejar las piscina libre al 100%..La cubierta está compuesta de una estructura de arcos de tubos de aluminio con techo de poli carbonato de 8 Mm. COLOR BLANCO. RESTO COLORES +10% MADERA +20 %.



SU PISCINA DE ACERO